



**SPRÁVA O VÝCHOVNO-VZDELÁVACOM
PROCESE**

Univerzity sv. Cyrila a Metoda v Trnave
za akademický rok 2013/2014

TRNAVA
2015



1 Študijné programy

Univerzita sv. Cyrila a Metoda v Trnave poskytovala v akademickom roku 2013/2014 na svojich štyroch fakultách a jednom univerzitnom inštitúte vysokoškolské vzdelanie v 117 študijných programoch vo všetkých troch stupňoch vzdelávania. Súčasná štruktúra študijných programov v jednotlivých podskupinách študijných odborov je v prvom rade výsledkom procesu komplexnej akreditácie v rokoch 2009 až 2010. V roku 2014 boli Akreditačnou komisiou posúdené aj ďalšie nové študijné programy, predovšetkým v doktorandskom stupni štúdia, ktoré takto získanú štruktúru vzdelávacieho portfólia univerzity rozširujú.

Podľa stupňov vysokoškolského vzdelávania tvorí štruktúru študijných programov univerzity 49,57 % bakalárskych študijných programov, 31,62 % magisterských študijných programov a 18,81 % doktorandských študijných programov. Dlhodobým zámerom školy je zmeniť nepriaznivú štruktúru pomeru študijných programov v jednotlivých stupňoch v prospech študijných programov druhého a tretieho stupňa.

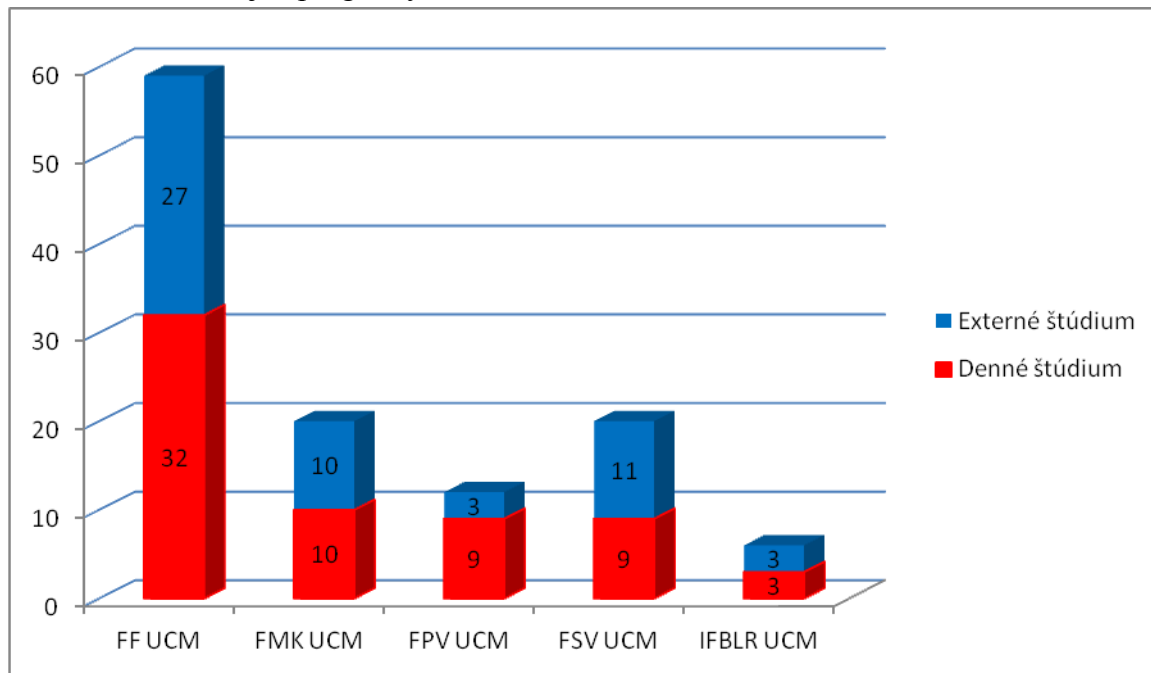
1.1 Štruktúra študijných programov

Študijné programy sa uskutočňujú v deviatich podskupinách študijných odborov. V podskupine študijných odborov učiteľstvo, vychovávateľstvo a pedagogické vedy má univerzita 26 študijných programov čo činí 22,22 %, v podskupine študijných odborov humanitné vedy 25 študijných programov čo činí 21,37 %, v podskupine študijných odborov spoločenské a behaviorálne vedy 28 študijných programov čo činí 23,93 %, v podskupine študijných odborov žurnalistika a informácie 20 študijných programov čo činí 17,09 %. Študijné programy v podskupine študijných odborov vied o neživej prírode má univerzita 4 študijné programy čo činí 3,42 %, v podskupine študijných odborov vied o živej prírode má tiež 4 študijné programy čo činí 3,42 %, 2 študijné programy má v podskupine študijných odborov informatické vedy, informačné a komunikačné technológie, čo predstavuje 1,71 % a v podskupine študijných odborov konštrukčné inžinierstvo, technológie, výroba a komunikácie má 2 študijné programy čo predstavuje 1,71 %. Univerzita ponúka aj 6 šesť študijných programov z podskupiny študijných odborov nelekárske zdravotníckej vedy, čo činí 5,13 % z celkového počtu študijných programov.

Z hľadiska formy vzdelávania má škola 53,85 % študijných programov v dennej forme štúdia a 46,15 % v externej forme štúdia. V bakalárskom štúdiu mierne dominujú študijné programy denného štúdia (53,45 % oproti 46,55 % študijným programom externého štúdia), v magisterskom vzdelávaní mierne dominujú študijné programy dennej formy vzdelávania 56,76 %, v externej forme vzdelávania poskytuje univerzita 43,24 % študijných programov v druhom stupni vysokoškolského vzdelávania. V doktorandskom štúdiu je pomer poskytovaných študijných programov z hľadiska formy vzdelávania absolútne vyrovnaný, keď 50 % študijných programov je poskytovaných v dennom štúdiu a 50 % v externom štúdiu.

Vysokoškolské vzdelávanie je v jednotlivých študijných programoch poskytované predovšetkým v slovenskom jazyku, čo predstavuje 73,68 % všetkých študijných programov. Univerzita poskytuje vysokoškolské vzdelanie aj v štúdiu cudzích jazykov, tieto študijné programy tvoria 26,32 %. V bakalárskom vzdelávaní predstavujú 27,58 % a vyučovacími jazykmi sú ruština, nemčina, angličtina a francúzština. V magisterskom štúdiu uvedené študijné programy predstavujú 33,33 % z celkového počtu magisterských študijných programov, vyučuje sa v angličtine a v nemčine. V treťom stupni vzdelávania sa vyučuje v nemčine a študijné programy v cudzom jazyku predstavujú 10 % poskytovaných študijných programov v doktorandskom štúdiu.

Akreditované študijné programy k 1. 9. 2014



1.2 Filozofická fakulta UCM

Hlavným poslaním a cieľom výchovno-vzdelávacieho procesu na FF UCM je výchova a príprava odborníkov v humanitných a sociálnych študijných programoch a príprava budúcich učiteľov v rôznych kombináciách akademických predmetov.

V súčasnosti realizuje fakulta štúdium v desiatich študijných odboroch na úrovni bakalárskeho, magisterského i doktorandského štúdia. Pritom má fakulta v bakalárskom stupni štúdia 27 študijných programov, v magisterskom stupni štúdia 24 študijných programov a doktorandskom stupni štúdia 8 študijných programov, spolu v 59 študijných programoch.

Úlohou FF UCM je príprava vysokoškolsky vzdelaných odborníkov v *bakalárskych, magisterských a doktorandských študijných programoch*: história, etnológia, sociálna pedagogika, psychológia, filozofia, slovenský jazyk a literatúra, anglický jazyk v odbornej komunikácii, nemecký jazyk a kultúra v odbornej komunikácii, ruský jazyk v odbornej komunikácii, nemecký jazyk v odbornej komunikácii, anglický jazyk a kultúra v odbornej komunikácii, ďalej učiteľstvo akademických predmetov s orientáciou na kombináciu študijných predmetov spoločenskovedného charakteru a moderných jazykov.

Zoznam akreditovaných študijných programov 1., 2. a 3. stupňa vysokoškolského vzdelávania FF UCM v Trnave v akademickom roku 2013/2014

č.	Študijný program	Číslo a názov študijného odboru	Stupeň štúdia	Forma štúdia	Štandardná dĺžka štúdia	Akad. titul	Fakulta
1.	ruský jazyk v odbornej komunikácii	2.1.32. cudzie jazyky a kultúry	1.	DŠ, EŠ	3/3	Bc.	UCM FF
2.	anglický jazyk v odbornej komunikácii	2.1.32. cudzie jazyky a kultúry	1.	DŠ, EŠ	3/3	Bc.	UCM FF
3.	nemecký jazyk v odbornej komunikácii	2.1.32. cudzie jazyky a kultúry	1.	DŠ, EŠ	3/3	Bc.	UCM FF



UNIVERZITA SV. CYRILA A METODA V TRNAVE

č.	Študijný program	Číslo a názov študijného odboru	Stupeň štúdia	Forma štúdia	Štandardná dĺžka štúdia	Akad. titul	Fakulta
4.	slovenský jazyk a literatúra	2.1.27. slovenský jazyk a literatúra	1.	DŠ, EŠ	3/3	Bc.	UCM FF
5.	etnológia	3.1.3. etnológia	1.	DŠ	3	Bc.	UCM FF
6.	filozofia	2.1.1. filozofia	1.	DŠ, EŠ	3/3	Bc.	UCM FF
7.	história	2.1.7. história	1.	DŠ	3	Bc.	UCM FF
8.	psychológia	3.1.9. psychológia	1.	DŠ	3	Bc.	UCM FF
9.	sociálna pedagogika	1.1.4. pedagogika	1.	DŠ, EŠ	3/3	Bc.	UCM FF
10.	učiteľstvo anglického jazyka a literatúry (v kombinácii)	1.1.1. učiteľstvo akademických predmetov	1.	DŠ, EŠ	3/3	Bc.	UCM FF
11.	učiteľstvo nemeckého jazyka a literatúry (v kombinácii)	1.1.1. učiteľstvo akademických predmetov	1.	DŠ, EŠ	3/3	Bc.	UCM FF
12.	učiteľstvo výchovy k občianstvu (v kombinácii)	1.1.1. učiteľstvo akademických predmetov	1.	DŠ, EŠ	3/3	Bc.	UCM FF
13.	učiteľstvo ruského jazyka a literatúry (v kombinácii)	1.1.1. učiteľstvo akademických predmetov	1.	DŠ, EŠ	3/3	Bc.	UCM FF
14.	učiteľstvo histórie (v kombinácii)	1.1.1. učiteľstvo akademických predmetov	1.	DŠ, EŠ	3/3	Bc.	UCM FF
15.	učiteľstvo predmetov slovenského jazyka a literatúra (v kombinácii)	1.1.1. učiteľstvo akademických predmetov	1.	DŠ, EŠ	3/3	Bc.	UCM FF
16.	etnológia	3.1.3. etnológia	2.	DŠ	2	Mgr.	UCM FF
17.	psychológia	3.1.9. psychológia	2.	DŠ	2	Mgr.	UCM FF
18.	história	2.1.7. história	2.	DŠ, EŠ	2/2	Mgr.	UCM FF
19.	filozofia	2.1.1. filozofia	2.	DŠ, EŠ	2/2	Mgr.	UCM FF
20.	anglický jazyk a kultúra v odbornej komunikácii	2.1.32. cudzie jazyky a kultúry	2.	DŠ, EŠ	2/2	Mgr.	UCM FF
21.	nemecký jazyk v odbornej komunikácii	2.1.32. cudzie jazyky a kultúry	2.	DŠ, EŠ	2/2	Mgr.	UCM FF
22.	ruský jazyk v odbornej komunikácii	2.1.32. cudzie jazyky a kultúry	2.	DŠ, EŠ	2/2	Mgr.	UCM FF
23.	učiteľstvo anglického jazyka a literatúry (v kombinácii)	1.1.1. učiteľstvo akademických predmetov	2.	DŠ, EŠ	2/2	Mgr.	UCM FF
24.	učiteľstvo nemeckého jazyka a literatúry (v kombinácii)	1.1.1. učiteľstvo akademických predmetov	2.	DŠ, EŠ	2/2	Mgr.	UCM FF
25.	učiteľstvo výchovy k občianstvu (v kombinácii)	1.1.1. učiteľstvo akademických predmetov	2.	DŠ, EŠ	2/2	Mgr.	UCM FF
26.	učiteľstvo ruského jazyka a literatúry (v kombinácii)	1.1.1. učiteľstvo akademických predmetov	2.	DŠ, EŠ	2/2	Mgr.	UCM FF
27.	učiteľstvo histórie (v kombinácii)	1.1.1. učiteľstvo akademických predmetov	2.	DŠ, EŠ	2/2	Mgr.	UCM FF
28.	učiteľstvo predmetov slov. jazyk a literatúra (v kombinácii)	1.1.1. učiteľstvo akademických predmetov	2.	DŠ, EŠ	2/2	Mgr.	UCM FF
29.	nemecký jazyk a kultúra v odbornej komunikácii	2.1.32. cudzie jazyky a kultúry	3.	DŠ, EŠ	3/5	PhD.	UCM FF
30.	sociálna psychológia a psychológia práce	3.1.13. sociálna psychológia a psychológia práce	3.	DŠ, EŠ	3/5	PhD.	UCM FF
31.	systematická filozofia	2.1.2. systematická filozofia	3.	DŠ, EŠ	3/5	PhD.	UCM FF
32.	etnológia	3.1.3. etnológia	3.	DŠ, EŠ	¾	PhD.	UCM FF

Doktorandské štúdium sa realizuje dennou aj externou formou v študijných programoch etnológia, systematická filozofia, sociálna psychológia a psychológia práce a nemecký jazyk a kultúra v odbornej komunikácii. Na fakulte študuje spolu 30 študentov z toho 23 študentov v dennom študijnom programe a 7 študentov v externom študijnom programe.

Prijímacie konanie na doktorandské štúdium bolo organizované v apríl - august 2014 a prihlásilo sa 19 uchádzačov v dennej forme štúdia a 2 uchádzači v externej forme štúdia v študijných



programoch etnológia, systematická filozofia a nemecký jazyk a kultúra v odbornej komunikácii. Prijímacie konanie sa koná formou osobného pohovoru s kandidátmi, pričom sa posudzuje ich prehľad znalostí v odbore a odborná spôsobilosť jednotlivých kandidátov. Témy dizertačných prác sú uverejňované v stanovených termínoch. Súčasťou výberového konania je posúdenie kvality projektov dizertačných prác.

1.3 Fakulta masmediálnej komunikácie UCM

Fakulta poskytovala vysokoškolské vzdelávanie v 20 študijných programoch v študijnom odbore masmediálne štúdiá. FMK UCM sa ďalej orientovala na vybudovanie dostatočnej personálnej a materiálno-technickej bázy pre výchovno-vzdelávaciu a vedecko-výskumnú činnosť, pre účasť fakulty na riešení vedeckovýskumných úloh posilnením a zintenzívnením práce v prebiehajúcich grantových úlohách a zapojením sa do riešenia nových projektov, ktoré sú hlavným zdrojom publikácií a prezentácie na vedeckých konferenciách. Založením kabinetov (samostatné organizačné jednotky) smerovali aktivity fakulty najmä do externého prostredia a zlepšili spoluprácu s praxou. Jednotlivé kabinety pracovali na konkrétnych projektoch pre potreby fakulty, ale i pre externých klientov.

Fakulta masmediálnej komunikácie UCM v súčasnosti poskytuje vzdelanie bakalárskeho, magisterského a doktorandského stupňa štúdia v študijných programoch masmediálna komunikácia, marketingová komunikácia, vzťahy s médiami, aplikované mediálne štúdiá v dennej a externej forme štúdia. FMK UCM v Trnave poskytuje vzdelanie spolu v 20 študijných programoch. FMK UCM v Trnave nemá žiadne pozastavené, odňaté alebo zrušené študijné programy. Vzhľadom na požiadavky vývoja vysokého školstva sa snaží aj o prípravu ďalších študijných programov.

Zoznam akreditovaných študijných programov 1., 2. a 3. stupňa vysokoškolského vzdelávania FMK UCM v Trnave v akademickom roku 2013/2014

Číslo	Študijný program	Číslo a názov študijného odboru	Stupeň štúdia	Forma štúdia	Štandard. dĺžka štúdia	Akad. titul	Fakulta
1.	masmediálna komunikácia	3.2.3. masmediálne štúdiá	1.	DŠ, EŠ	3/3	Bc.	UCM FMK
2.	marketingová komunikácia	3.2.3. masmediálne štúdiá	1.	DŠ, EŠ	3/3	Bc.	UCM FMK
3.	vzťahy s médiami	3.2.3. masmediálne štúdiá	1.	DŠ, EŠ	3/3	Bc.	UCM FMK
4.	aplikované mediálne štúdiá	3.2.3. masmediálne štúdiá	1.	DŠ, EŠ	3/3	Bc.	UCM FMK
5.	marketingová komunikácia	3.2.3. masmediálne štúdiá	2.	DŠ, EŠ	2/2	Mgr.	UCM FMK
6.	masmediálna komunikácia	3.2.3. masmediálne štúdiá	2.	DŠ, EŠ	2/2	Mgr.	UCM FMK
7.	aplikované mediálne štúdiá	3.2.3. masmediálne štúdiá	2.	DŠ, EŠ	2/2	Mgr.	UCM FMK
8.	masmediálna komunikácia	3.2.3. masmediálne štúdiá	3.	DŠ, EŠ	3/5	PhD.	UCM FMK
9.	marketingová komunikácia	3.2.3. masmediálne štúdiá	3.	DŠ, EŠ	3/5	PhD.	UCM FMK
10.	aplikované mediálne štúdiá	3.2.3. masmediálne štúdiá	3.	DŠ, EŠ	3/5	PhD.	UCM FMK

Na FMK UCM v Trnave študovalo v roku 2014 1 555 študentov v bakalárskom stupni štúdia; 474 študentov v magisterskom stupni štúdia; 58 študentov v doktorandskom stupni štúdia – masmediálna komunikácia, marketingová komunikácia, vzťahy s médiami, aplikované mediálne



štúdiá v dennej a externej forme štúdia. Početnú základňu tvoria najmä študenti Bc. stupňa štúdia. Uspokojujúci je aj počet pokračujúcich študentov v Mgr. stupni štúdia, ktoré sa, vzhľadom na jeho dĺžku trvania v celkovom objeme, javí ako menej početný čo je zapríčinené predovšetkým štandardnou dĺžkou štúdia, ktorá je oproti Bc. stupňu kratšia o jeden rok, a to sa prirodzene projektuje do celkového počtu študentov v Mgr. stupni. Nižší počet študentov PhD. stupňa štúdia zároveň garantuje jeho vedecko-výskumnú kvalitu.

Prijímacie konanie na doktorandské štúdium bolo organizované v auguste 2014 a prihlásilo sa 34 uchádzačov z toho 33 uchádzačov v dennej forme štúdia a 1 uchádzač v externej forme štúdia v študijných programoch masmediálna komunikácia, marketingová a aplikované mediálne štúdiá. Prijímacie konanie sa koná formou osobného pohovoru s kandidátmi, pričom sa posudzuje ich prehľad znalostí v odbore a odborná spôsobilosť jednotlivých kandidátov. Témy dizertačných prác sú uverejňované v stanovených termínoch. Súčasťou výberového konania je posúdenie kvality projektov dizertačných prác.

1.4 Fakulta prírodných vied UCM

Výchovno-vzdelávací proces sa na FPV UCM realizuje v akreditovaných študijných programoch bakalárskeho, magisterského a doktorandského vysokoškolského štúdia. Dlhodobým cieľom výchovno-vzdelávacieho procesu je výchova a vzdelávanie študentov s dôrazom na ich budúce uplatnenie v praxi.

Na FPV UCM v Trnave študovalo v roku 2014 v 12 študijných programoch 369 študentov v bakalárskom stupni štúdia; 73 študentov v magisterskom stupni štúdia; 26 študentov v doktorandskom stupni štúdia v dennej forme štúdia, iba v bakalárskom študijnom programe aplikovaná informatika a v doktorandských študijných programoch aj v externej forme štúdia.

Zoznam akreditovaných študijných programov 1., 2. a 3. stupňa vysokoškolského vzdelávania FPV UCM v Trnave v akademickom roku 2013/2014

Číslo	Študijný program	Číslo a názov študijného odboru	Stupeň štúdia	Forma štúdia	Štandard. dĺžka štúdia	Akad. titul	Fakulta
1.	chémia a aplikovaná chémia	4.1.14. chémia	1.	DŠ	3	Bc.	UCM FPV
2.	biotechnológie	5.2.25. biotechnológie	1.	DŠ	3	Bc.	UCM FPV
3.	aplikovaná informatika	9.2.9. aplikovaná informatika	1.	DŠ, EŠ	3/3	Bc.	UCM FPV
4.	aplikovaná biológia	4.2.1. biológia	1.	DŠ	3	Bc.	UCM FPV
5.	aplikovaná chémia a biochémia	4.1.14. chémia	2.	DŠ	2	Mgr.	UCM FPV
6.	aplikovaná biológia	4.2.1. biológia	2.	DŠ	2	Mgr.	UCM FPV
7.	biotechnológie	5.2.25. biotechnológie	2.	DŠ	3	Mgr.	UCM FPV
8.	aplikovaná analytická a bioanalytická chémia	4.1.17. analytická chémia	3.	DŠ, EŠ	4/5	PhD.	UCM FPV
9.	molekulárna biológia	4.2.3. molekulárna biológia	3.	DŠ, EŠ	4/5	PhD.	UCM FPV

Doktorandské štúdium sa v akademickom roku 2013/2014 realizovalo dennou aj externou formou v študijnom programe *aplikovaná analytická a bioanalytická chémia* a v programe *molekulárna biológia*. 17 študentov študuje v dennej forme štúdia a 9 v externej forme štúdia.

Prijímacie konanie na doktorandské štúdium bolo organizované v júni 2014 a prihlásilo sa 4 uchádzačov v študijnom programe aplikovaná analytická a bioanalytická chémia a 4 uchádzači v študijnom programe molekulárna biológia. Prijímacie konanie sa koná formou osobného pohovoru s kandidátmi, pričom sa posudzujú ich jazykové kompetencie, prehľad znalostí v odbore a odborná spôsobilosť jednotlivých kandidátov. Témy dizertačných prác sú uverejňované



v stanovených termínoch. Súčasťou výberového konania je posúdenie kvality projektov dizertačných prác.

1.6 Fakulta sociálnych vied

V oblasti vysokoškolského vzdelávania sa fakulta zameriava na odbornú prípravu kvalifikovaných odborníkov v sociálnej oblasti poskytovaním bakalárskych, magisterských a doktorandských študijných programov.

Zoznam akreditovaných študijných programov 1., 2. a 3. stupňa vysokoškolského vzdelávania FSV UCM v Trnave v akademickom roku 2013/2014

Číslo	Študijný program	Číslo a názov študijného odboru	Stupeň štúdia	Forma štúdia	Štandard. dĺžka štúdia	Akad. titul	Fakulta
1.	politológia	3.1.6. politológia	1.	DŠ, EŠ	3/3	Bc.	UCM FSV
2.	verejná správa	3.1.7. verejná politika a verejná správa	1.	DŠ, EŠ	3/3	Bc.	UCM FSV
3.	verejná správa (Prievidza)	3.1.7. verejná politika a verejná správa	1.	EŠ	3	Bc.	UCM FSV
4.	európske štúdiá	3.1.6. politológia	1.	DŠ, EŠ	3/3	Bc.	UCM FSV
5.	sociálne služby a poradenstvo vo verejnej správe	3.1.16. sociálne služby a poradenstvo	1.	DŠ, EŠ	3/3	Bc.	UCM FSV
6.	sociálne služby a poradenstvo	3.1.16. sociálne služby a poradenstvo	1.	EŠ	3	Bc.	UCM FSV
7.	manažment sociálnych služieb	3.1.16. sociálne služby a poradenstvo	1.	DŠ, EŠ	3/4	Bc.	UCM FSV
8.	politológia	3.1.6. politológia	2.	DŠ, EŠ	2/2	Mgr.	UCM FSV
9.	verejná správa	3.1.7. verejná politika a verejná správa	2.	DŠ, EŠ	2/2	Mgr.	UCM FSV
10.	verejná politika a verejná správa	3.1.7. verejná politika a verejná správa	3.	DŠ, EŠ	3/5	PhD.	UCM FSV
11.	európske štúdiá	3.1.6. politológia	3.	DŠ, EŠ	3/4	PhD.	UCM FSV

Prijímacie konanie na doktorandské štúdium bolo organizované v auguste 2014 a prihlásilo sa 37 uchádzačov študijnom programe verejná politika a verejná správa a v študijnom programe európske štúdiá. Prijímacie konanie sa koná formou osobného pohovoru s kandidátmi, pričom sa posudzujú ich jazykové kompetencie, prehľad znalostí v odbore a odborná spôsobilosť jednotlivých kandidátov. Témy dizertačných prác sú uverejňované v stanovených termínoch. Súčasťou výberového konania je posúdenie kvality projektov dizertačných prác.

Doktorandské štúdium sa realizuje dennou aj externou formou v študijnom programe *verejná politika a verejná správa* a v študijnom programe *európske štúdiá*. Na fakulte študuje spolu 46 študentov z toho 18 študentov v dennom študijnom programe a 28 študentov v externom študijnom programe.

1.7 Inštitút fyzioterapie, balneológie a liečebnej rehabilitácie

Inštitút poskytuje vzdelanie v akreditovaných študijných programoch *fyzioterapia, verejná zdravotníctvo a rádiologická technika* bakalárskeho štúdia v dennej a externej forme.

Zoznam akreditovaných študijných programov 1. stupňa vysokoškolského vzdelávania IFBLR UCM v Trnave v akademickom roku 2013/2014:

Číslo	Študijný program	Číslo a názov študijného odboru	Stupeň štúdia	Forma štúdia	Štandard. dĺžka štúdia	Akad. titul	Fakulta
1.	fyzioterapia	7.4.7. fyzioterapia	1.	DŠ, EŠ	3/3	Bc.	UCM IFBLR

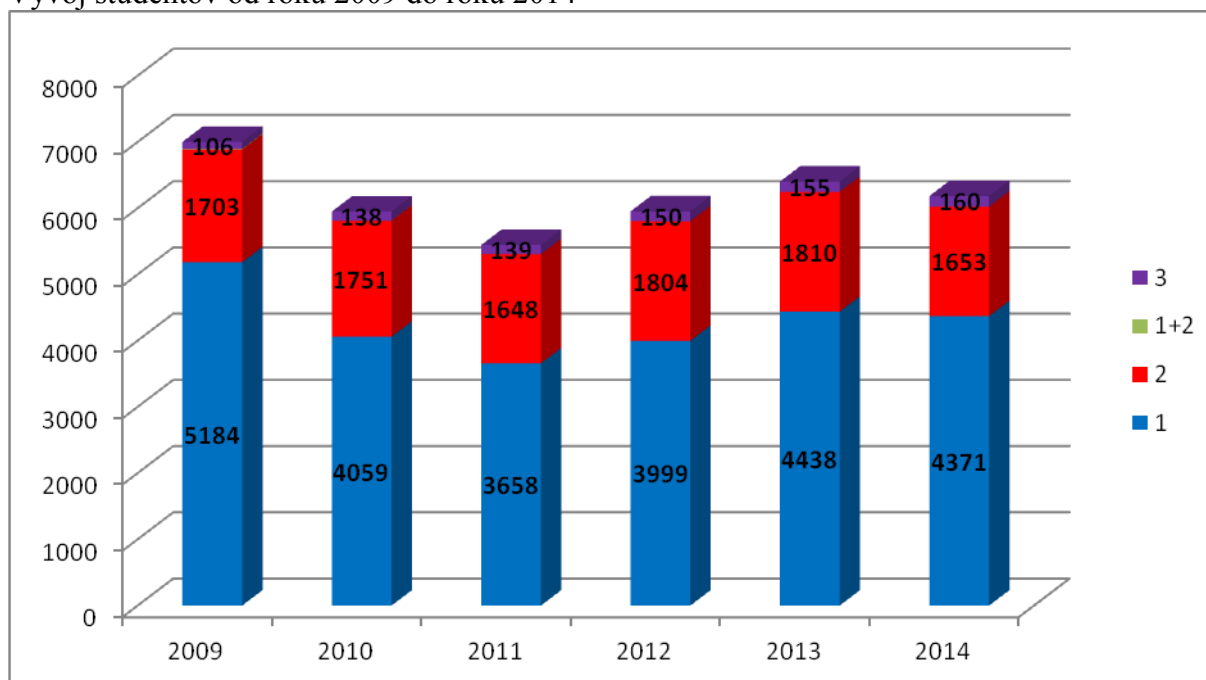


2.	verejné zdravotníctvo	7.4.2. verejné zdravotníctvo	1.	DŠ, EŠ	3/4	Bc.	UCM IFBLR
3.	rádiologická technika	7.4.8. rádiologická technika	1.	DŠ, EŠ	3/3	Bc.	UCM IFBLR

2 Údaje o študentoch a ich štruktúre

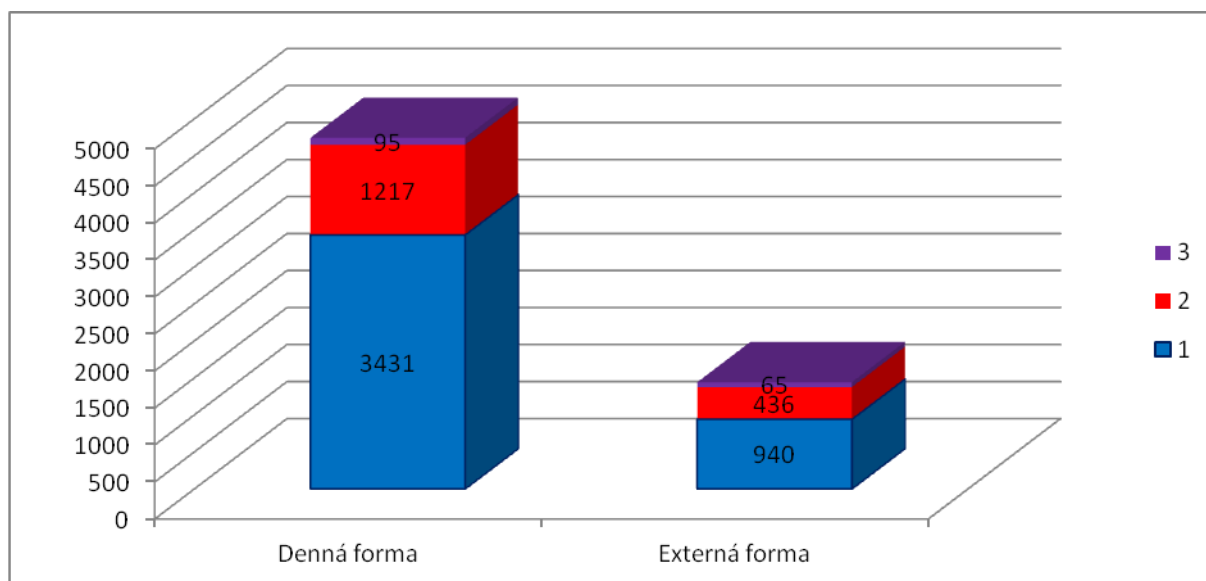
Celkový počet študentov univerzity k 31.10.2014 predstavoval 6 184 študentov a v porovnaní s počtom študentov k 31.10.2013 bol nižší o 3,42 %.

Vývoj študentov od roku 2009 do roku 2014

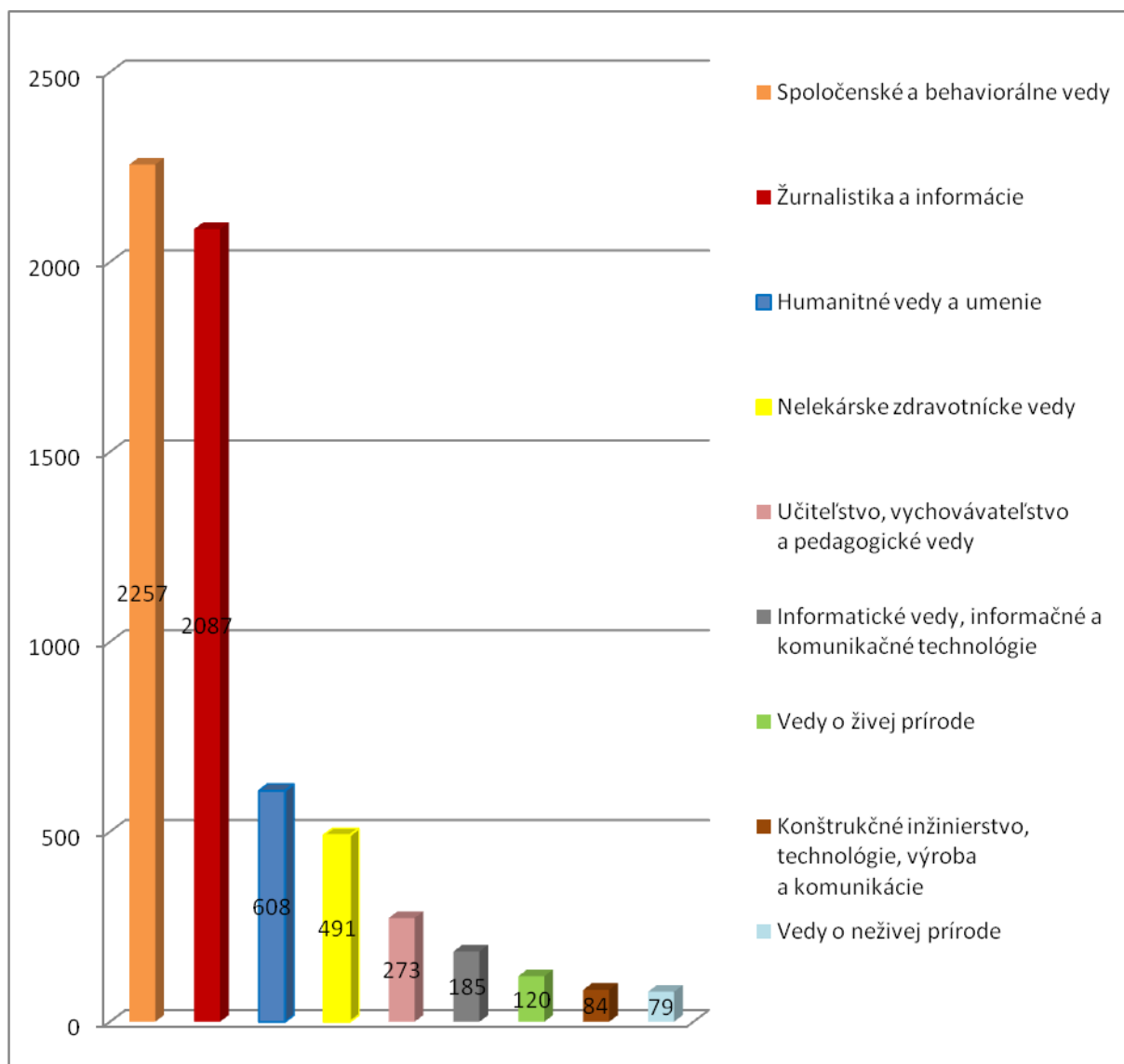


V bakalárskych študijných programoch mala univerzita 4 371 študentov. Ich počet klesol medziročne o 1,51%. V magisterských študijných programoch bol počet študentov 1 653 a rovnako medziročne klesol o 8,67 %. V doktorandskom štúdiu študovalo 160 študentov a ich počet oproti minulému roku stúpol o 0,65 %. Dlhodobým zámerom univerzity bolo do roku 2014 zvyšovať počty študentov univerzity rozvojom študentov bakalárskych a predovšetkým magisterských študijných programov a následne aj doktorandských študijných programov a stabilizovať a optimalizovať doteraz realizované akreditované študijné programy.

V študijných programoch dennej formy všetkých stupňov štúdia študuje 76,70 % študentov. Z toho v bakalárskom štúdiu študuje 72,34 % študentov, v magisterskom štúdiu 25,66 % študentov a v doktorandskom štúdiu v dennej forme štúdia študuje 2 % študentov. V externej forme všetkých stupňov štúdia poskytuje univerzita vzdelávanie pre 23,30 % študentov - 65,23 % z celkového počtu študentov externého štúdia tvoria študenti bakalárskeho štúdia, 30,26 % magisterského štúdia a 4,51 % doktorandského štúdia.



Z hľadiska podskupín študijných odborov študuje 2 257 študentov v desiatich bakalárskych, šiestich magisterských a siedmich doktorandských študijných programoch podskupiny spoločenských a behaviorálnych vied, ktorí predstavujú 36,50 % z celkového počtu študentov univerzity. 2 087 študentov študuje v deviatich bakalárskych, štyroch magisterských a piatich doktorandských študijných programoch v podskupine študijných odborov žurnalistika a informácie, čo predstavuje 33,75% z počtu študentov. Sedem bakalárskych, šesť magisterských a štyri doktorandské študijné programy podskupiny humanitné vedy študuje spolu 608 študentov, čo činí 9,83 % z celkového počtu študentov. V piatich študijných programoch bakalárskeho štúdia podskupiny nelekárskych zdravotníckych vied študuje 491 študentov, čo činí 7,94%. V podskupine učiteľstvo, vychovávateľstvo a pedagogické vedy študuje v dvanástich bakalárskych a šiestich magisterských študijných programoch 273 študentov, čo predstavuje 4,41 % z celkového počtu študentov. 185 študentov študuje v dvoch bakalárskych študijných programoch podskupiny Informatické vedy, informačné a komunikačné technológie, čo predstavuje 2,99 %. 120 študentov študuje v jednom študijnom programe bakalárskeho štúdia, v jednom študijnom programe magisterského štúdia a v dvoch študijných programoch doktorandského štúdia v podskupine vedy o živej prírode, čo predstavuje 1,94% z celkového počtu študentov. V podskupine konštrukčné inžinierstvo, technológie, výroba a komunikácie 84 študentov študuje v jednom študijnom programe bakalárskeho štúdia, v jednom študijnom programe magisterského štúdia, čo predstavuje 1,36 % z celkového počtu študentov. Najmenší počet študentov sme zaznamenali v podskupine vedy o neživej prírode, kde v jednom študijnom programe bakalárskeho štúdia, jednom magisterskom a dvoch študijných programoch doktorandského štúdia študuje 79 študentov, čo predstavuje 1,28 %.



V akademickom roku 2013/2014 realizovali jednotlivé súčasti univerzity vysokoškolské štúdium v bakalárskych, magisterských a doktorandských študijných programoch v dennej a externe forme štúdia. Výučba vychádzala striktnie z obsahu akreditovaných študijných programov. Výchovno-vzdelávací proces bol koordinovaný prodekanmi pre štúdium na úrovni fakúlt a prorektorom pre výchovno-vzdelávaciu činnosť na úrovni univerzity.

Vyučovanie malo na väčšine súčastí univerzity teoretickú i praktickú časť, postupovalo podľa semestrálnych rozvrhov hodín, realizovalo sa formou prednášok, seminárov, cvičení, konzultácií, projektov a riadeného samoštúdia. Za náplň jednotlivých predmetov zodpovedali garanti predmetov, vyučujúci a vedúci príslušnej katedry. Vyučujúci povinne vypracúvali aj v tomto akademickom roku dokumentáciu predmetu. Informačný list predmetu bol aktualizovaný a rozpracovaný v sylabe predmetu s konkrétnymi povinnosťami študenta, podmienkami a spôsobom hodnotenia študentovej práce. Sylaby predmetov boli zverejnené na webových stránkach fakúlt a katedier.

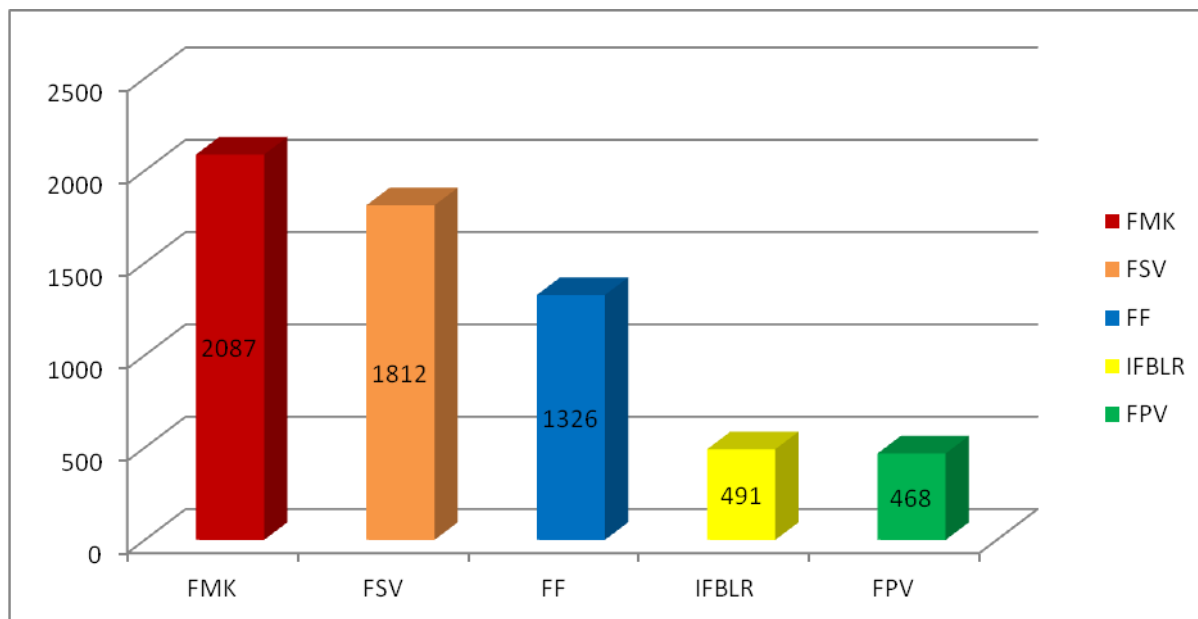
Vyučovanie zabezpečovali pedagógovia univerzity v spolupráci s odborníkmi z externého akademického i neakademického prostredia.

Na Filozofickej fakulte UCM študovalo v akademickom roku 2013/2014 spolu 1 518 študentov. Na Fakulte prírodných vied UCM študovalo 348 študentov, na Fakulte masmediálnej komunikácie UCM 2 187 študentov, na Fakulte sociálnych vied 1 909 študentov. Na Inštitúte fyzioterapie, balneológie a liečebnej

rehabilitácie študovalo v spomínanom roku 441 študentov. Spolu k 31.10.2013 študovalo na UCM 6 403 študentov.

K 31.10.2014 sa zapísalo na štúdium v akademickom roku 2014/2015 - 6 184 študentov. Na Filozofickej fakulte UCM študovalo v akademickom roku 2014/2015 spolu 1 326 študentov, na Fakulte prírodných vied UCM študovalo 468 študentov, na Fakulte masmediálnej komunikácie UCM 2 087 študentov, na Fakulte sociálnych vied 1 812 študentov. Na Inštitúte fyzioterapie, balneológie a liečebnej rehabilitácie študovalo v spomínanom roku 491 študentov. Presné počty študentov UCM podľa formy z pohľadu stupňov vysokoškolského vzdelávania, či študijných odborov sú uvedené v tabuľkách.

Počet študentov k 31. 10. 2014



3 Záujem o štúdium a výsledky prijímacieho konania

Univerzita zverejnila v súlade so zákonom o vysokých školách v dostatočnom časovom predstihu podrobné kritériá na prijímanie uchádzačov o vysokoškolské štúdium na webovom portáli vysokých škôl, v publikácii Kam na vysokú školu vydavateľstva INFOPRESS, na webových stránkach fakúlt i univerzity. Niektoré fakulty prezentovali informácie o štúdiu v printovej podobe v rozličných denníkoch a týždenníkoch, čím pozitívne podporovali potenciálnych záujemcov o štúdium. Fakulty pristupujú k oslovovaniu cieľovej skupiny uchádzačov rozličným spôsobom, organizujú eventy, ktorých cieľom je prezentovať samotné štúdium (deň otvorených dverí); s potenciálnymi uchádzačmi komunikujú prostredníctvom sociálnych sietí a dlhodobo sa snažia propagovať možnosti štúdia výstupmi v podobe tlačových správ, či iných propagačných komunikátov.

V akademickom roku 2013/2014 sa na všetkých fakultách a inštitúte univerzity vo všetkých študijných programoch bakalárskeho štúdia uchádzalo o prijatie na štúdium 2 656 uchádzačov, čo znamenalo medziročný pokles oproti akademickému roku 2012/2013 o 17,69 %. Na základe prijímacieho konania prijali rektor a jednotliví dekáni na štúdium spolu 2 128 uchádzačov bakalárskeho štúdia, z ktorých sa na štúdium zapísalo 71,10 %. Oproti pôvodnému zámeru prijať spolu 2 165 študentov bakalárskeho štúdia sa na univerzitu zapísalo spolu 1 513 novo nastupujúcich študentov. Najväčší záujem sa sústredil na podskupiny študijných odborov žurnalistika a informácie – 35,82 %, spoločenské a behaviorálne vedy – 28,42 %, nelekárske



zdravotníckej vedy – 13,68 % a humanitné vedy – 6,81 %, hoci sa v niektorých uvedených prípadoch uchádzači prijímali aj na základe prijímacej skúšky. (Tabuľka č. 3a tabuľkovej prílohy). O štúdium niektorých študijných programov aj napriek zníženiu počtu uchádzačov v dôsledku znižovania populačných ročníkov a zvyšovaniu počtu vysokých škôl, na ktoré sú uchádzači prijímaní bez prijímacích skúšok, pretrváva záujem nad dlhodobým slovenským priemerom. Počet prijatých zaznamenal pokles o 13,85 %, ako aj počet zapísaných o 9,99% oproti akademickému roku 2012/2013, kedy univerzita vyhlásila ešte dodatočné prijímacie konanie na všetkých fakultách a inštitúte.

UCM zabezpečila transparentnosť a objektivitu pri spracovávaní výsledkov prijímacieho konania tým, že všetky výsledky boli spracovávané počítačom podľa kritérií, ktoré boli vopred stanovené a zverejnené.

Univerzita poskytuje magisterské štúdium iba v niektorých podskupinách študijných odborov, a to v učiteľstve, vychovávateľstve a pedagogických vedách, v humanitných vedách, spoločenských a behaviorálnych vedách, žurnalistike a informáciách, vedách o neživej prírode, vedách o živej prírode a v konštrukčnom inžinierstve, technológiách, výrobe a komunikáciách. O prijatie na tieto študijné programy sa uchádzalo spolu 1 254 uchádzačov, z ktorých bolo prijatých celkovo 1 056 uchádzačov. Napokon sa zapísalo 938 študentov. (Tabuľka č. 3B tabuľkovej prílohy). V počte prihlášok sme zaznamenali medziročný nárast o 6,09 %, prijali sme o 15,79 % viac uchádzačov o magisterské štúdium ako v roku 2013 a počet zapísaných študentov predstavuje tiež medziročný nárast o 22,77 %.

V doktorandských študijných programoch sa o možnosť štúdia uchádza stabilne viac záujemcov než sú možnosti prijatia. Vysokoškolské vzdelávanie tretieho stupňa univerzita poskytuje v štyroch študijných programoch podskupiny študijných odborov humanitné vedy, v piatich študijných programoch podskupiny študijných odborov žurnalistika a informácie, v siedmich študijných programoch podskupiny študijných odborov spoločenské a behaviorálne vedy, v dvoch študijných programoch podskupiny študijných odborov vedy o neživej prírode a v dvoch študijných programoch podskupiny študijných odborov vedy o živej prírode. Sumárne bolo podaných 86 prihlášok do prijímacieho konania v dennej forme štúdia, čo predstavovalo medziročne nárast o 14,67 %. Záujemcovia o štúdium podali prihlášky na jednotlivé študijné programy v štruktúre 12 na humanitné vedy, 33 na žurnalistiku a informácie, 32 na spoločenské a behaviorálne vedy, 6 na vedy o neživej prírode a 3 na vedy o živej prírode. Najvyšší záujem majú absolventi druhého stupňa vysokoškolského štúdia o štúdium študijných programov v podskupine žurnalistika a informácie - 38,37 % podaných prihlášok. O štúdium v spoločenských a behaviorálnych vedách prejavilo záujem 37,21 % uchádzačov, v humanitných vedách 13,95 % uchádzačov, 6,98 % uchádzačov si podalo prihlášky na štúdium vied o neživej prírode a 3,49 % na štúdium vied o živej prírode. Z celkového počtu záujemcov o dennú formu doktorandského štúdia bolo prijatých 43 uchádzačov - 50,00 % záujemcov, zapísalo sa spolu 39, čo predstavuje medziročný nárast o 25,81 %.

V externej forme doktorandského štúdia univerzita dostala spolu 23 prihlášok v štruktúre, 4 na žurnalistiku a informácie, 17 na spoločenské a behaviorálne vedy, 1 na vedy o neživej prírode a 1 na vedy o živej prírode. Medziročný nárast počtu prihlášok bol o 35,29 %. Na vysokoškolské štúdium bolo v externej forme štúdia prijatých 21 kandidátov, čo predstavuje medziročný nárast o 40,00 %. Zapísalo sa 17 prijatých uchádzačov – 21,43 % nárast oproti roku 2013.

3.1 Filozofická fakulta UCM

Stupeň štúdia	Forma štúdia	Prihlásení	Prijatí	Zapísaní	% podiel zap./prihl.	% podiel zap./prijatí
Bakalárske	Denné	513	410	254	49,51	61,95



	Externé	32	30	21	65,63	70,00
	Spolu	545	440	275	50,46	62,50
Magisterské	Denné	374	326	272	72,73	83,44
	Externé	19	18	15	78,95	83,33
	Spolu	393	344	287	73,03	83,43
Doktorandské	Denné	18	12	10	55,56	83,33
	Externé	2	1	1	50,00	100,00
	Spolu	20	13	11	55,00	84,62

3.2 Fakulta masmediálnej komunikácie UCM

Stupeň štúdia	Forma štúdia	Prihlásení	Prijatí	Zapísaní	% podiel zap./prihl.	% podiel zap./prijatí
Bakalárske	Denné	859	638	459	53,43	71,94
	Externé	108	105	83	76,85	79,05
	Spolu	967	743	542	56,05	72,95
Magisterské	Denné	248	197	188	75,81	95,43
	Externé	84	58	54	64,29	93,10
	Spolu	332	255	242	72,89	94,90
Doktorandské	Denné	33	15	13	39,39	86,67
	Externé	4	4	3	75,00	75,00
	Spolu	37	19	16	43,24	84,21

3.3 Fakulta prírodných vied UCM

Stupeň štúdia	Forma štúdia	Prihlásení	Prijatí	Zapísaní	% podiel zap./prihl.	% podiel zap./prijatí
Bakalárske	Denné štúdium	232	203	119	51,29	58,62
	Externé štúdium	63	63	38	60,32	60,32
	Spolu	295	266	157	53,22	59,02
Magisterské	Denné štúdium	64	47	43	67,19	91,49
	Externé štúdium	0	0	0	0,00	0,00
	Spolu	64	47	43	67,19	91,49
Doktorandské	Denné štúdium	9	7	7	77,78	100,00
	Externé štúdium	2	2	2	100,00	100,00
	Spolu	11	9	9	81,82	100,00

3.4 Fakulta sociálnych vied UCM

Stupeň štúdia	Forma štúdia	Prihlásení	Prijatí	Zapísaní	% podiel zap./prihl.	% podiel zap./prijatí
Bakalárske	Denné štúdium	274	218	156	56,93	71,56
	Externé štúdium	231	224	176	76,19	78,57
	Spolu	505	442	332	65,74	75,11
Magisterské	Denné štúdium	311	274	239	76,85	87,23
	Externé štúdium	154	136	127	82,47	93,38
	Spolu	465	410	366	78,71	89,27
Doktorandské	Denné štúdium	26	9	9	34,62	100,00
	Externé štúdium	15	14	11	73,33	78,57
	Spolu	41	23	20	48,78	86,96



3.5 Inštitút fyzioterapie, balneológia a liečebnej rehabilitácie UCM

Stupeň štúdia	Forma štúdia	Prihlásení	Prijatí	Zapísaní	% podiel zap./prihl.	% podiel zap./prijatí
Bakalárske	Denné štúdium	288	189	162	56,25	85,71
	Externé štúdium	56	48	45	80,36	93,75
	Spolu	344	237	207	60,17	87,34

4 Absolventi

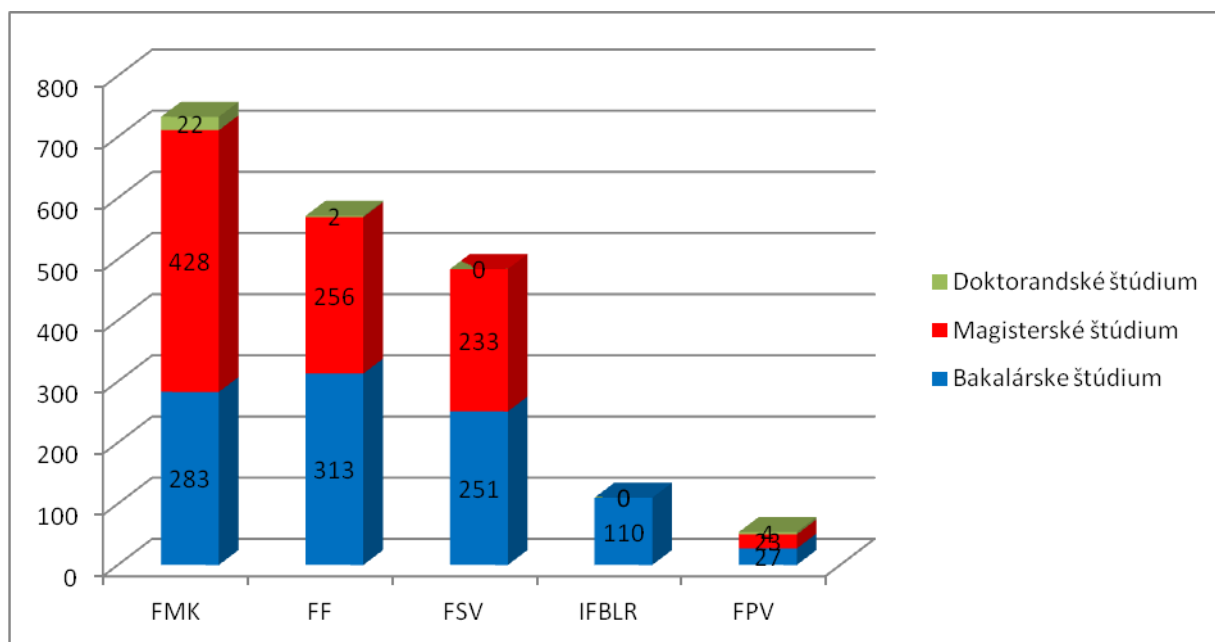
V akademickom roku 2013/2014 absolvovalo vysokoškolské štúdium vo všetkých stupňoch a formách spolu 1 952 absolventov, čo v porovnaní s predchádzajúcim rokom znamená medziročný nárast o 30,31 %.

Podľa stupňov štúdia ukončilo bakalárke študijné programy absolvovaním 984 študentov univerzity a celkový počet v tejto kategórii predstavuje nárast o 31,73 %. Magisterské študijné programy skončilo úspešne 940 študentov, čo je medziročný nárast o 30,37 % a doktorandské študijné programy 28 študentov, čo je pokles o 6,67 % oproti roku 2013.

Počet absolventov podľa foriem štúdia mal nasledujúcu štruktúru. V dennej forme štúdia predstavoval z celkového počtu 77,92 % absolventov, v externej forme štúdia skončilo vysokoškolské štúdium 22,08 % absolventov. (Tabuľka č. 2 tabuľkovej prílohy).

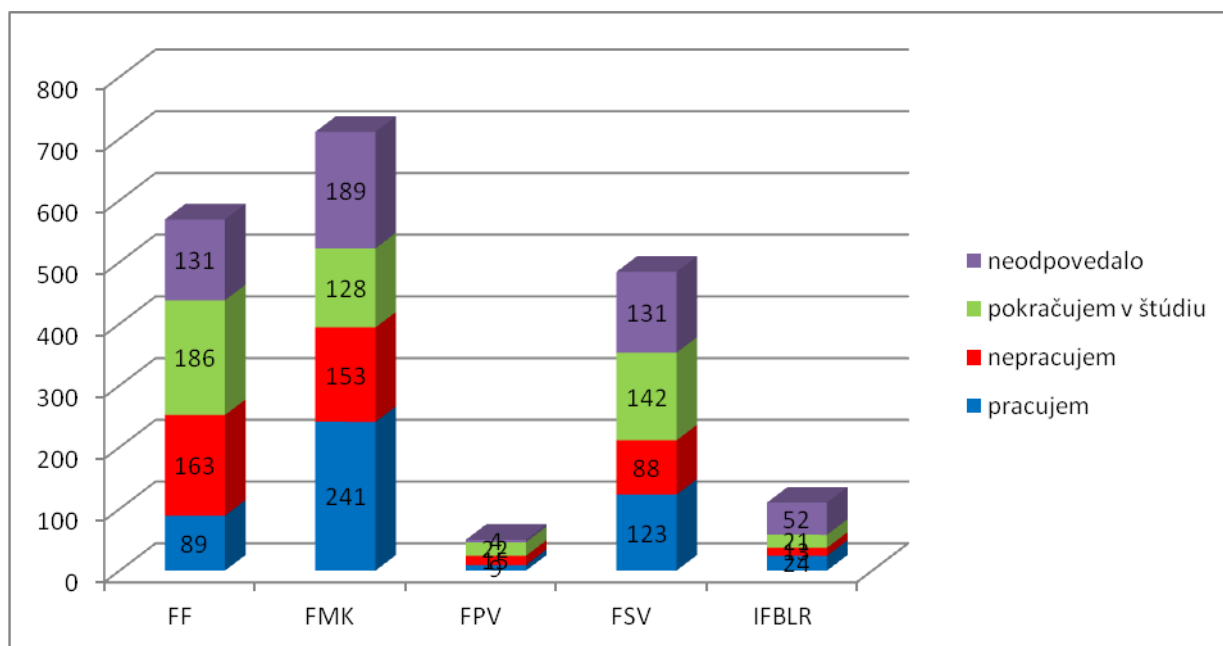
Podľa štruktúry podskupín študijných programov absolvovalo vysokoškolské štúdium v jednotlivých stupňoch a formách štúdia 37,55 % študentov v podskupine študijných odborov žurnalistika a informácie, 35,50 % v podskupine spoločenské a behaviorálne vedy, 11,78 % v podskupine humanitné vedy, 6,76% v podskupine učiteľstvo, vychovávateľstvo a pedagogické vedy. V podskupine študijných odborov nelekárske zdravotnícke vedy bolo 5,64% absolventov z celkového počtu, podskupina vedy o neživej prírode predstavovala 1,74 %, konštrukčné inžinierstvo, technológie, výroba a komunikácie 0,92 % a v podskupine ekologické a environmentálne vedy 0,10%.

Absolventský proces sa organizoval v súlade s platnou legislatívou a vnútornými predpismi univerzity. Študenti sa na štátne skúšky prihlasovali prostredníctvom akademického informačného systému a posielali záverečné práce do CR ZP. Kontrola originality prác sa stala prirodzenou súčasťou obhajoby záverečnej práce a komisie pre štátne skúšky sa nestretli s prípadom, kedy by podobnosť s inými dielami dosahovala neúmerne vysoké percento.



Univerzita si robí vlastný prieskum uplatnenia absolventov metódou ankety. Na základe informácií oslovených 1 924 absolventov bakalárskeho a magisterského štúdia tesne po skončení štúdia, sú výsledky nasledovné:

Fakulta	pracujem	nepracujem	pokračujem v štúdiu	odpovedalo	počet anketovaných
FF	89	163	186	438	569
FMK	241	153	128	522	711
FPV	9	15	22	46	50
FSV	123	88	142	353	484
IFBLR	24	13	21	58	110
Spolu	486	432	499	1417	1924



4.1 Organizácia absolventského konania a štátnych skúšok

Absolventské konanie na univerzite začína študent na vlastnú žiadosť podaním prihlášky na štátnu skúšku a odovzdaním záverečnej práce do oponentského konania po absolvovaní všetkých ostatných povinností študijného programu.

Štátne skúšky bakalárskeho, magisterského a doktorandského štúdia sa v akademickom roku 2013/2014 organizovali v súlade s harmonogramom akademického roka podľa schváleného harmonogramu štátnych skúšok. Štátne skúšky magisterského stupňa štúdia sa konali v mesiacoch máj a jún, štátne skúšky bakalárskeho stupňa štúdia sa konali v auguste, vo zvláštnych prípadoch v júni. Okruhy otázok z predmetov štátnej skúšky boli zverejnené na webových stránkach fakúlt.

Komisie pre štátne skúšky pracovali v súlade so zákonom, študijným poriadkom a študijným programom. Štátna skúška pozostáva z obhajoby dizertačnej práce (dizertačnej skúška), diplomovej resp. bakalárskej práce a ústnych odpovedí na otázky z predmetov štátnej skúšky, ktoré sú v priamej nadväznosti na zameranie jednotlivých študijných programov a v zhode s profilom absolventa. V študijnom programe fyzioterapia bola súčasťou štátnej skúšky aj praktická skúška.

Všetky obhájené záverečné práce sú záujemcom z radov študentov, učiteľov a verejnosti prístupné v univerzitnej knižnici na prezenčné štúdium a sú zverejnené v centrálnom registri záverečných prác.

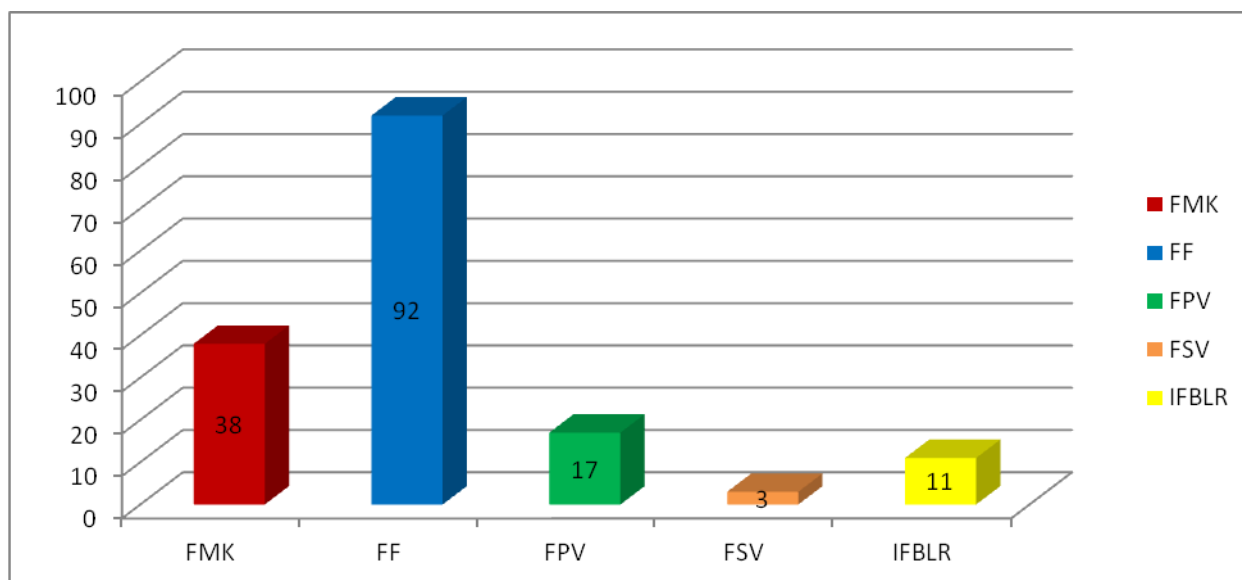
Komisie pre štátne skúšky pozitívne hodnotia vedomostnú úroveň väčšiny absolventov. V mnohých prípadoch je lepšia, než boli dosahované študijné výsledky počas štúdia. Pozitívne vyznieva i hodnotenie úrovne štátnych skúšok a kvality záverečných prác študentov. Viaceré diplomové práce absolventov FPV sú predmetom patentového práva, sú súčasťou riešenia vedeckých projektov na katedrách, záverečné práce absolventov FMK sú orientované na návrhy projektov konkrétneho marketingového alebo marketingovo-mediálneho riešenia úlohy, ktorá bola objednaná z podnikateľského alebo verejno-správneho prostredia.

4.2 Absolventi štúdia s vyznamenaním



O úrovni absolventov štúdia na jednotlivých súčiastiach UCM v Trnave svedčí počet študentov, ktorí ukončili štúdium s vyznamenaním. V akademickom roku 2012/2013 s vyznamenaním ukončilo svoje štúdium 132 študentov (8,81%). V akademickom roku 2013/2014 s vyznamenaním ukončilo svoje štúdium 161 študentov (8,37%) v štruktúre podľa fakúlt:

Fakulta/inštitút	počet	%
Fakulta masmediálnej komunikácie	38	1,98 %
Filozofická fakulta	92	4,78 %
Fakulta prírodných vied	17	0,88 %
Fakulta sociálnych vied	3	0,16%
Inštitút fyzioterapie, balneológie a liečebne rehabilitácie	11	0,57 %
spolu	161	8,37 %



5 Štipendiá

5.1 Sociálne štipendiá

Sociálne štipendium sa poskytuje na základe vyhlášky MŠ SR 102/2006 Z. z. o priznávaní sociálneho štipendia študentom vysokých škôl. Zákon o vysokých školách podmieňuje priznanie sociálneho štipendia na prvé štúdium v každom zo stupňov, a to najviac na obdobie nepresahujúce štandardnú dĺžku štúdia.

Podmienky priznávania sociálneho štipendia z prostriedkov štátneho rozpočtu ustanovuje § 96 zákon č. 131/2002 Z. z. o vysokých školách a o zmene a doplnení niektorých zákonov a vyhláška MŠ SR č. 102/2006 Z. z., vyhláška MŠ SR č. 396/2008 Z. z., vyhláška MŠ SR č. 227/2012 Z. z., vyhláška MŠ SR č. 235/2013 Z. z., vyhláška MŠ SR č. 157/2014 Z.z., ktorými sa mení a dopĺňa vyhláška MŠ SR č. 102/2006 Z. z. o priznávaní sociálneho štipendia študentom vysokých škôl. Sociálne štipendium sa priznáva od prvého dňa kalendárneho mesiaca, v ktorom bola žiadosť o sociálne štipendium doručená na vysokú školu do konca mesiaca jún.



UNIVERZITA SV. CYRILA A METODA V TRNAVE

V akademickom roku 2013/2014 boli sociálne štipendiá vyplatené 3 806 štipendistom (osoba/mesiac) v objeme 838 775 €. Sociálne štipendium na UCM poberalo v priemerne 381 študentov denného štúdia.

V kalendárnom roku 2014 boli sociálne štipendiá vyplatené 3 823 štipendistom (osoba/mesiac) vo výške 830 525 €. Sociálne štipendium v kalendárnom roku 2014 poberalo v priemere 382 študentov denného štúdia.

Organizačná súčasť univerzity	Akademický rok 2013/2014 1.9.2013 - 31. 8. 2014		Kalendárny rok 2014 1.1.2014- 31.12.2014	
	Počet poberateľov – štipendistov (osoba/mesiac)	Objem vyplatených štipendií (v eurách)	Počet poberateľov – štipendistov (osoba/mesiac)	Objem vyplatených štipendií (v eurách)
FF	1 119	239 590	1 099	229 185
FMK	1 166	249 345	1 215	254 730
FPV	185	36 610	178	37 365
IFBLR	324	69 355	318	69 485
FSV	1 012	243 875	1 013	239 760
SPOLU:	3 806	838 775	3 823	830 525

5.2 Doktorandské štipendiá

Podmienky priznávania doktorandského štipendia z prostriedkov štátneho rozpočtu upravuje § 54 ods. 18 zákona č. 131/2002 Z. z. o vysokých školách a o zmene a doplnení niektorých zákonov v znení neskorších predpisov, čl. 6 Štipendijného poriadku Univerzity sv. Cyrila a Metoda v Trnave a zákon 553/2003 Z. z. o odmeňovaní niektorých zamestnancov pri výkone práce vo verejnom záujme a o zmene a doplnení niektorých zákonov v znení zákona č. 474/2008 Z.z.

V akademickom roku 2013/2014 boli doktorandské štipendiá vyplatené 886 štipendistom (osoba/mesiac) v objeme 481 815 € z účelovej dotácie MŠ SR a neúčelovej dotácie MŠ SR na doktorandské štúdium. Priemerný počet študentov poberajúcich doktorandské štipendium v ak. r. 2013/2014 bol 74.

V kalendárnom roku 2014 boli doktorandské štipendiá vyplatené 957 štipendistom (osoba/mesiac) v objeme 521 715 € z účelovej dotácie MŠ SR a z neúčelovej dotácie MŠ SR na doktorandské štúdium. Priemerný počet študentov poberajúcich doktorandské štipendium v kalendárnom roku 2014 bol 80.

Organizačná súčasť univerzity	Akademický rok 2013/2014 1.9.2013 - 31. 8. 2014		Kalendárny rok 2014 1.1.2014- 31.12.2014	
	Počet poberateľov – štipendistov (osoba/mesiac)	Objem vyplatených štipendií (v eurách)	Počet poberateľov – štipendistov (osoba/mesiac)	Objem vyplatených štipendií (v eurách)
FF	183	97 910	210	113 024
FMK	425	233 457	422	231 776
FPV	174	94 786	184	100 484
FSV	104	55 662	141	76 431
SPOLU:	886	481 815	957	521 715

5.3 Motivačné štipendiá – prospechové



Prospechové štipendiá boli priznané študentom denného štúdia na základe schválených interných pravidiel stanovujúcich kritériá jednotlivých fakúlt a inštitútu, podľa ktorých sa posudzuje plnenie študijných povinností. Výška prospechového štipendia bola stanovená v zhode s ustanoveniami vyhlášky Ministerstva školstva SR č. 453.

Organizačná súčasť univerzity	Akademický rok 2013/2014 1.9.2013 - 31. 8. 2014		Kalendárny rok 2014 1.1.2014- 31.12. 2014	
	Počet poberateľov - štipendistov	Objem vyplatených štipendií	Počet poberateľov - štipendistov	Objem vyplatených štipendií
FF	220	47 880,00 €	201	55 200,00 €
FMK	199	36 860,00 €	186	47 690,00 €
FPV	25	5 480,00 €	31	17 100,00 €
IFBLR	42	8 560,00 €	51	14 320,00 €
FSV	47	7 180,00 €	76	23 720,00 €
SPOLU :	533	105 960,00 €	545	158 030,00 €

5.4 Motivačné štipendiá – mimoriadne

Mimoriadne štipendiá boli priznané študentom v dennej a externej forme v prvom a druhom stupni štúdia za vynikajúce výsledky vo vedeckej alebo športovej činnosti, za vynikajúce plnenie študijných povinností počas celého štúdia a za mimoriadne kvalitnú záverečnú prácu.

Organizačná súčasť univerzity	Akademický rok 2013/2014 1.9.2013 - 31. 8. 2014		Kalendárny rok 2014 1.1.2014- 31.12. 2014	
	Počet poberateľov - štipendistov	Objem vyplatených štipendií	Počet poberateľov - štipendistov	Objem vyplatených štipendií
FF	38	8 050,00 €	38	8 050,00 €
FMK	27	5 450,00 €	27	5 450,00 €
FPV	14	3 100,00 €	14	3 100,00 €
IFBLR	15	1 450,00 €	15	1 450,00 €
FSV	25	4 600,00 €	25	4 600,00 €
SPOLU :	119	22 650,00 €	119	22 650,00 €

6 Školné

Školné a poplatky spojené so štúdiom upravuje zákon č. 131/2002 Z. z. o vysokých školách a o zmene a doplnení niektorých zákonov v znení neskorších predpisov (ďalej len „zákon“) a Smernica o školnom a poplatkoch spojených so štúdiom Univerzity sv. Cyrila a Metoda v Trnave. Školné študentov vysokej školy je určené v dvoch základných skupinách podľa formy štúdia, t. j. školné v dennej forme štúdia a školné v externej forme.

Štúdium v dennej forme štúdia môže byť spoplatnené v troch prípadoch:

- 1.) študent študuje študijný program poskytovaný verejnou vysokou školou dlhšie, ako je jeho štandardná dĺžka štúdia (v celkovej dobe štúdia sa zohľadňuje doba, počas ktorej bol študent zapísaný na verejnej vysokej škole v niektorom zo študijných programov)



príslušného stupňa vysokoškolského vzdelávania),

- 2.) študent študuje súbežne v jednom akademickom roku dva alebo viac študijných programov poskytovaných verejnou vysokou školou v tom istom stupni,
- 3.) študijný program, v ktorom študent študuje, sa podľa § 51 ods. 4 písm. p) zákona uskutočňuje výlučne v inom ako štátnom jazyku. Povinnosť uhradiť školné vznikne, len ak niektorá verejná vysoká škola v akademickom roku, v ktorom začal študovať tento študijný program, prijímala na štúdium v tom istom študijnom odbore a stupni v študijnom programe, ktorý sa uskutočňuje aj v štátnom jazyku; to neplatí, ak ide o študenta, ktorý nie je občanom členského štátu, ani nemá trvalý pobyt v členskom štáte.

Študent študujúci v externej forme štúdia (zákon nerozlišuje stupeň štúdia) je podľa § 92, ods. 4 zákona povinný uhrádzať ročné školné v každom roku štúdia. V akademickom roku 2013/2014 bolo 1544 externých študentov, ktorí boli povinní uhradiť školné za spoplatnené externé štúdium. Z uvedeného počtu študentov si v akademickom roku 2013/2014 požiadalo o zníženie školného 74 študentov, z toho 33 študentom bolo zníženie vyhovené a o odpustenie školného si požiadalo 24 študentov, z toho 7 študentom bolo odpustenie školného vyhovené. V akademickom roku 2013/2014 sa nerealizoval študijný program v externej forme štúdia, ktorý by nebol spoplatnený.

Počet denných študentov, ktorým v akademickom roku 2013/2014 vznikla povinnosť uhradiť školné, bol 381 študentov. Z tohto celkového počtu bolo 376 študentov povinných uhradiť školné za prekročenie štandardnej dĺžky štúdia, 1 študent uhrádzajúci školné cudzinca a 4 študenti študujúci súbežné štúdium. Študenti dennej formy štúdia si podali celkom 110 žiadostí o zníženie školného, z toho bolo 42 študentom vyhovené zníženie školného. Žiadosť o odpustenie školného si podali 74 študenti, ktorým bolo v 13 prípadoch odpustenie vyhovené.

V dennej a externej forme štúdia bolo v akademickom roku 2013/2014 spolu 1925 študentov povinných uhradiť školné.

Forma štúdia	Počet študentov		z toho počet študentov,				Počty študentov		Počet žiadostí o zníženie školného	Počet žiadostí o odpustenie školného
	stupeň	ktorým vznikla v ak. roku 2013/2014 povinnosť uhradiť školné	ktorým vznikla povinnosť uhradiť školné v externej forme	ktorým vznikla povinnosť uhradiť školné za prekročenie štandardnej dĺžky štúdia	cudzincov, ktorí uhrádzajú školné	ktorým bolo školné odpustené	ktorým bolo školné znížené			
Denná forma	1	296	0	292	1	13	31	73	64	
	2	75	0	74	0	0	9	36	9	
	1+2	0	0	0	0	0	0	0	0	
	3	10	0	10	0	0	2	1	1	
Spolu denná forma		381	0	376	1	13	42	110	74	



Externá forma	1	928	928	0	0	2	5	28	10
	2	558	558	0	0	4	2	21	8
	1+2	0	0	0	0	0	0	0	0
	3	58	58	0	0	1	26	25	6
Spolu externá forma		1544	1544	0	0	7	33	74	24
obe formy spolu	1	1224	928	292	1	15	36	101	74
	2	633	558	74	0	4	11	57	17
	1+2	0	0	0	0	0	0	0	0
	3	68	58	10	0	1	28	26	7
Spolu		1925	1544	376	1	20	75	184	98

16.2.2015

PhDr. Dagmar Valentovičová, CSc.